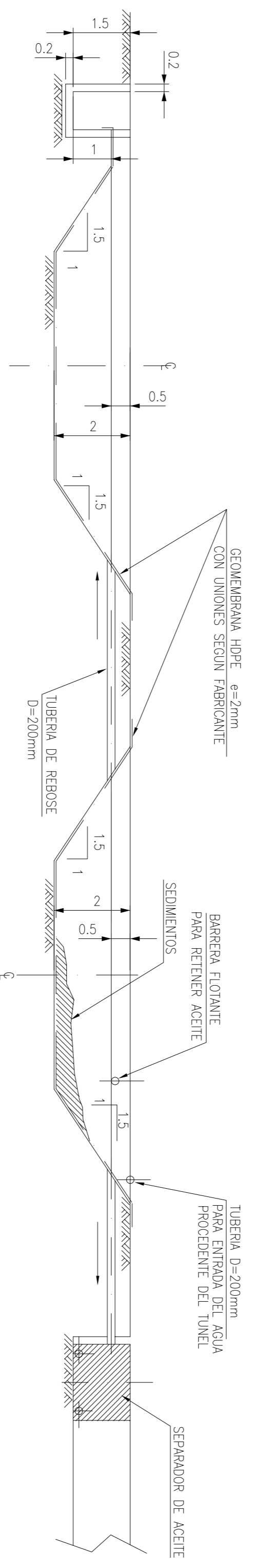


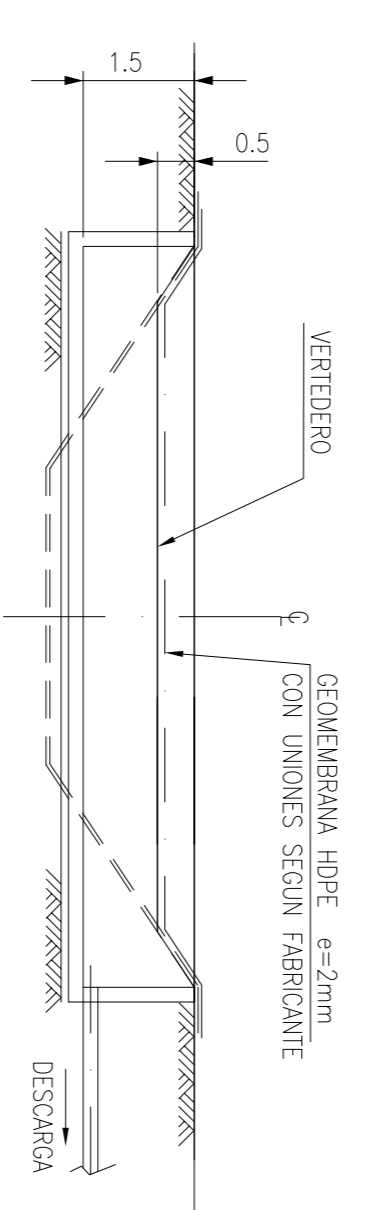
PLANTA
ESC: 1:100

ESTANQUE DE CLARIFICACION/DECANTACION

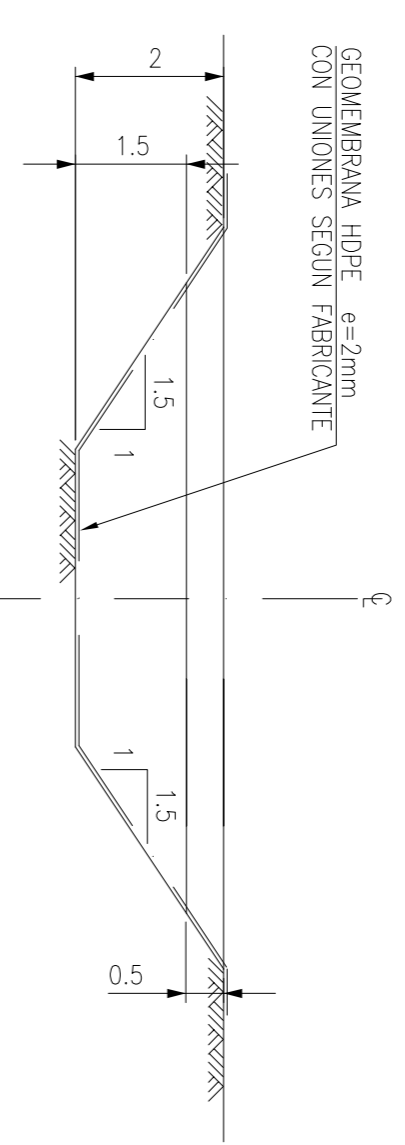
ESTANQUE DE SEPARACION/SEDIMENTACION



SECCION A
ESC: 1:100



SECCION B
ESC: 1:100



SECCION C
ESC: 1:100

REFERENCIAS / ESTANDARES





NUMERO	DESCRIPCION
601-TU-PLA-001	DISPOSICION GENERAL

SIMBOLOGIA

EMISIONES

REVISIONES	FECHA	DESCRIPCION	PROY	REV	APR	APR
B	07/03/08	REVISION Y COMENTARIOS	CC/JL	HJ	EM	AL/RB
A	24/01/08	PARA INFORMACION	CC/JL	HJ	EM	AL/RB
EM1	FECHA	DESCRIPCION	PROY	REV	APR	APR

FECHA <th>DESCRIPCION <th>PROY <th>REV <th>APR <th>APR </th></th></th></th></th>	DESCRIPCION <th>PROY <th>REV <th>APR <th>APR </th></th></th></th>	PROY <th>REV <th>APR <th>APR </th></th></th>	REV <th>APR <th>APR </th></th>	APR <th>APR </th>	APR
07/03/08	REVISION GENERAL	CC/JL	HJ	EM	AL/RB
24/01/08	REVISION GENERAL	CC/JL	HJ	EM	AL/RB

TITULO	AREA	OBRA
PORTALES DE ENTRADA A TUNELES LAGUNA TRATAMIENTO DE AGUAS PLANTA Y SECCIONES	601	OBRAS TEMPORANAS

ESCALA	PROY	OC	TR	FECHA
Indicados	CC/JL	HJ	EM	07-01-08
	AL/RB			10-01-08
				10-01-08

No PLANOS GCAM: 601-TU-PLA-008

HORA	FECHA	EMISION	EMISION N°